

CEREREA DE FINANȚARE

(completare în MySMIS)

Acest document reprezintă un îndrumar pentru completarea în aplicația electronică MySMIS a unei cereri de finanțare pentru apelul de proiecte dedicat zonei de Investiții Teritoriale Integrate Delta Dunării, Prioritatea de Investiție 6.1., în cadrul Programului Operațional Regional 2014-2020.

Aici sunt descrise secțiunile cererii de finanțare, aplicabile acestui apel, ce trebuie completate în MySMIS. Sunt incluse instrucțiuni, recomandări și explicații pentru completarea corectă a datelor solicitate.

Pentru crearea unui cont de utilizator, identificarea electronică și crearea unei entități juridice, completarea funcțiilor din cererea de finanțare, utilizarea semnăturii digitale, consultați inclusiv **manualele și tutorialele** privind utilizarea MySMIS, disponibile la adresa <http://www.fonduri-ue.ro/mysmis>

După crearea unui cont de utilizator și identificarea unei entități juridice (i.e. solicitantul), puteți selecta, dintre apelurile deschise în cadrul diferitelor programe operaționale, apelul de proiecte aferent priorității de investiții 6.1 din Programul Operațional Regional 2014-2020.

Înainte de a începe completarea cererii de finanțare, citiți cu atenție prevederile din ghidul specific aferent acestui apel și asigurați-vă că ați înțeles toate condițiile de accesare a finanțării.

Citiți cu atenție instrucțiunile, recomandările și explicațiile incluse în acest document, înainte de completarea cererii de finanțare. Nerespectarea acestora poate conduce la respingerea cererii de finanțare pentru neconformitate administrativă sau depunerea proiectului în etapa de evaluare tehnică și financiară.

Pentru acest apel de proiecte, aplicația MySMIS permite atașarea, la anumite secțiuni, a unor documente la cererea de finanțare, prin încărcarea fișierelor ce conțin aceste documente.

Conform prevederilor din ghidul specific, **este obligatorie anexarea documentelor enumerate în capitolul 4 "Completarea cererii de finanțare" din ghidul specific**. Toate aceste documente vor fi încărcate în MySMIS, în format PDF, după ce au fost semnate digital. Anexele pot fi încărcate în totalitate la o singură secțiune din cererea de finanțare (spre exemplu, la secțiunea Solicitant).

Pentru unele din anexele obligatorii, ghidul specific conține modele standard (e.g. declarația de eligibilitate, declarația de angajament, macheta ce conține analiza și previziunea financiară din planul de afaceri) sau recomandate (planul de afaceri) – după completare, acestea vor fi salvate în format PDF, semnate digital și încărcate în MySMIS. Celelalte documente (e.g. documente statutare, documente cadastrale) vor fi scanate, salvate în format PDF, semnate digital și încărcate în MySMIS, la completarea cererii de finanțare. La încărcarea în aplicația MySMIS, denumiți fiecare fișier în mod corespunzător și sugestiv, în câmpul „Fișierul reprezintă”.

Cuprins

0. Informații privind apelul de proiecte.....	3
1. Solicitant	3
2. Atribute proiect	10
3. Responsabil de proiect	12
4. Persoana de contact	12
5. Capacitate solicitant	13
6. Localizare proiect.....	13
7. Obiective proiect	14
8. Rezultate așteptate	16
9. Context	16
10. Justificare	17
11. Grup țintă	17
12. Sustenabilitate.....	18
13. Relevanță	18
14. Riscuri	19
15. Principii orizontale.....	21
16. Descrierea investiției	24
17. Maturitatea proiectului	25
18. Indicatori prestabiliți	26
19. Plan de achiziții	27
20. Resurse umane implicate	29
21. Resurse materiale implicate	33
22. Activități previzionate.....	34
23. Buget – Activități și cheltuieli	36
24. Buget – Plan anual de cheltuieli	39
25. Buget – Amplasament	40
26. Buget – Câmp de intervenție.....	40
27. Buget – Formă de finanțare.....	41
28. Buget – Activitate economică.....	41
29. Buget – Obiectiv tematic	41
30. Buget – Mecanisme de aplicare teritorială	42
31. Buget – Natura investiției	42
32. Vizualizare proiect	43
33. Certificarea cererii de finanțare	43
34. Transmitere proiect	43

0. Informații privind apelul de proiecte

Codul apelului de proiecte*	POR/114/6/1 Creșterea gradului de accesibilitate a zonelor rurale și urbane situate în proximitatea rețelei TEN-T prin modernizarea drumurilor județene
Tipul asistenței financiare nerambursabile solicitate	Fondul European de Dezvoltare Regională (FEDR)
Programul operațional	PROGRAMUL OPERAȚIONAL REGIONAL 2014-2020
Axa prioritară 2014-2020	6 - Îmbunătățirea infrastructurii
Prioritatea de investiții POR 2014-2020	6.1 - Stimularea mobilității regionale prin conectarea nodurilor secundare și terțiare la infrastructura ten-t, inclusiv a nodurilor multimodale
Obiectiv Specific	Creșterea gradului de accesibilitate a zonelor rurale și urbane situate în proximitatea rețelei TEN-T prin modernizarea drumurilor județene.

1. Solicitant

Toate datele referitoare la identificare, reprezentant legal, sediu social, date financiare, finanțări, descrierea structurii grupului se vor completa accesand meniul din dreapta sus a ecranului, funcția **Modificare persoană juridică**. Datele se pot introduce/ modifica doar de către reprezentantul legal/împuternicit al solicitantului.

Informațiile din profilul solicitantului se preiau în secțiunea **Solicitant** a fiecărei cereri de finanțare create în MySMIS.

Dat fiind acest considerent, este important ca solicitantul să actualizeze datele din profilului său, pe perioada procesului de evaluare, selecție și contractare, în cazul în care intervin modificări asupra documentelor statutare/ informațiilor financiare/ asistenței financiare solicitate/acordate. Totodată, solicitantul trebuie să informeze AM/OI cu privire la modificările respective.

Toate anexele obligatorii la cererea de finanțare (conform cap. 4 "Completarea cererii de finanțare" din Ghidul specific) pot fi încărcate în cadrul acestei secțiuni. Documentele vor fi încărcate în MySMIS, în format PDF, după ce au fost semnate digital.

1.1. Datele de identificare, reprezentant legal și sediu social

Secțiunea **Solicitant** este completată automat cu datele introduse anterior în **Profil Persoană Juridică – Modificare Persoană Juridică – Date Generale / Date Financiare / Finanțări / Structura Grupului**.

Lider	Membbru 1
Date de identificare	
Denumire Lider proiect SRL	
Tipul organizației microîntreprindere	
Este întreprinderea IMM: Nu	
Cod fiscal 25317650	
Nr. înregistrare 1111111111	
Registru Registrul Comerțului	
Cod CAEN principal Cultivarea cerealelor (exclusiv orez), plantelor leguminoase	
Data înființării 20 martie 2009	
Înregistrat în scopuri de TVA: Da	
Entitate de drept public: Nu	
Reprezentant legal	
Funcția în cadrul Lider proiect SRL	
Nume Roman	
Prenume Adrian	
Data nașterii 03 aprilie 1980	
CNP CNP	
Telefon Telefon	
Fax Fax	
E-mail adrian.roman@fonduri-ue.ro	
Sediu social	
Strada ion mihalache 15	
Informații extra Informații extra	
Țara România	Județ București
Localitate Municipiul București	Cod Poștal Cod Poștal
Telefon Telefon	Fax Fax
E-mail E-mail	Pagină Web Pagină Web

Datele cu privire la identificarea solicitantului, a reprezentantului legal și a sediului social sunt obligatorii. Datele trebuie să fie corelate cu cele din documentele statutare.

Tipul entității - La tipul entității se va selecta **entitate de drept public** (da).

Tipul organizației – selectați categoria **unitate administrativ teritorială/consiliu județean**. În cazul în care proiectul se realizează în parteneriat funcția se completează de către lider și fiecare membru al parteneriatului (de către reprezentanți sau împuterniciți). La tipul entității se va selecta **entitate de drept public** (da).

A se vedea prevederile ghidului specific aplicabil cu privire la eligibilitatea solicitantului și partenerilor, acolo unde este cazul.

Înregistrat în scopuri de TVA – selectați DA sau NU.

În ceea ce privește reprezentantul legal, datele de identificare ale acestuia trebuie să corespundă cu documentul de identificare ce va fi anexat. Reprezentantul legal al solicitantului este persoana care are dreptul, conform actelor constitutive, să reprezinte organizația și să semneze în numele acesteia.

În cazul necorelării informațiilor din documentele anterior menționate și cererea de finanțare, aceasta va fi respinsă în cadrul etapei de conformitate administrativă și eligibilitate.

1.2. Date financiare

Date financiare

Conturi bancare

IBAN	Cont	Banca	Sucursala	Adresă sucursală	Swift	Alte info
RO12345677777777777777	12635467468798765464	BCR	ION MIHALACHE	str. ION MIHALACHE, EXTRA, Municipiul București, jud. București, România	165465435	

Exerciții financiare

Moneda: Nu a fost selectată nicio monedă

Data începere	Data încheiere	Număr mediu angajați	Cifra de afaceri	Active totale	Venituri totale	Capital social subscris	Capital social propriu	Profit NET	Profit în exploatare	Venituri cercetare	Cheltuieli cercetare
01 octombrie 2015	30 septembrie 2016	50	1000000.00	10000000.00	300000.00	454546455.0	100.00	100000.00	100000.00	5553.00	64654654.00

Se vor completa datele de indentificare ale conturilor bancare ce se preconizează a fi utilizate în cadrul proiectului. În acest sens, vă rugăm să aveți în vedere modelul standard de contract de finanțare cu privire la rambursarea/ plata cheltuielilor.

Se vor completa datele din bilanțul contabil pentru ultimul exercițiu financiar încheiat vizat de Administrația financiară, inclusiv contul de rezultat patrimonial, contul de execuție bugetară, în cazul unităților administrativ teritoriale (autorităților administrației publice locale), inclusiv pentru parteneri, după caz, dacă aceștia au obligații financiare în proiect.

1.3. Finanțări

Finanțări														
Asistență acordată anterior														
Asistență acordată anterior														
Cod SMIS	Titlu	Nr.inreg.c	Data semnare	Data începerii	Data finalizare	Valoare totală proiect	Eligibil proiect	Eligibil benefici	Sprijin benefici	Rambursa efectivă	Entitate finanțatoare	Moneda	Curs de schimb	Data curs de schimb
1111	eficientizare	1/2010	09 noiembrie 2015	08 decembrie 2015	15 decembrie 2015	100.00	78.00	67.00	15.00	80.00	Organizația Națiunilor Unite	LEI	4.0000	11 ianuarie 2016
Asistență solicitată														
Asistență solicitată														
Titlu	Informații înregistrare solicitare		Valoare totală proiect			Eligibil proiect		Entitate finanțatoare	Moneda	Curs de schimb		Data curs de schimb		
EXERCITIUL	100 / 25 februarie 2016		100000.00			10000.00		Banca Internațională pentru Reconstrucție și Dezvoltare	LEI	4.0000		25 februarie 2016		

1.3.1. Asistență acordată anterior

Adaugă Asistența acordată			
Date de identificare			
Cod SMIS	Titlu *		Nr.inreg. contract
<input type="text" value="Cod SMIS"/>	<input type="text" value="Titlu"/>		<input type="text" value="Nr.inreg. contract"/>
Data semnare	Data începere	Data finalizare	
<input type="text" value="Data semnare"/>	<input type="text" value="Data începere"/>	<input type="text" value="Data finalizare"/>	
Date despre bugete			
Valoare Totală Proiect			
<input type="text" value="Valoare Totală Proiect"/>			
Eligibil Proiect	Eligibil Beneficiar	Sprjin Beneficiar	Rambursare Efectiva
<input type="text" value="Eligibil Proiect"/>	<input type="text" value="Eligibil Beneficiar"/>	<input type="text" value="Sprjin Beneficiar"/>	<input type="text" value="Rambursare Efectiva"/>
Date despre curs valutar			
Entitate finanțatoare	Moneda	Curs de schimb	Data curs de schimb
<input type="text" value="--Selectați--"/>	<input type="text" value="--Selectați--"/>	<input type="text" value="Curs de schimb"/>	<input type="text" value="Data curs de schimb"/>
Detalii proiect			
Obiective			
<input type="text" value="Obiective"/>			
Rezultate			
<input type="text" value="Rezultate"/>			
Activități Finanțate			
<input type="text" value="Activități Finanțate"/>			
Măsura de ajutor de stat (se completează doar dacă este cazul)			
Baza legală nationala			
Denumirea măsurii de ajutor	Denumire act juridic	Număr	An
<input type="text" value="Denumirea măsurii de ajutor"/>	<input type="text" value="--Selectați--"/>	<input type="text" value="Număr"/>	<input type="text" value="An"/>
Baza legală comunitară			
Baza legală comunitară	Măsura CE	Număr	An
<input type="text" value="Baza legală comunitară"/>	<input type="text" value="Măsura CE"/>	<input type="text" value="Număr"/>	<input type="text" value="An"/>

Completați datele solicitate pentru finanțările din surse publice obținute de entitatea solicitantă în ultimii 3 ani fiscali (i.e. ultimii 2 ani fiscali înainte de data depunerii cererii de finanțare și anul curent depunerii cererii de finanțare), **pentru maxim 5 proiecte, în special cele finanțate din fonduri europene.**

În cazul în care ați beneficiat de asistență nerambursabilă din POR 2007-2013, vă rugăm detaliați **informațiile de mai sus pentru maxim 5 (cinci) proiecte finanțate.** Se vor avea în vedere cu prioritate proiectele complementare cu investiția propusă.

1.3.2. Asistență solicitată

Adaugă asistența solicitată			
Date de identificare			
Titlu *	Nr. de înreg. al solicitării	Data depunerii	
<input type="text" value="Titlu"/>	<input type="text" value="Nr. de înreg. al solicitării"/>	<input type="text" value="Data depunerii"/>	
Date despre bugete			
Valoare Totală Proiect	Eligibil Proiect		
<input type="text" value="Valoare Totală Proiect"/>	<input type="text" value="Eligibil Proiect"/>		
Date despre curs valutar			
Entitate finanțatoare	Moneda	Curs de schimb	Data curs de schimb
<input type="text" value="--Selectați--"/>	<input type="text" value="--Selectați--"/>	<input type="text" value="Curs de schimb"/>	<input type="text" value="Data curs de schimb"/>
Detalii proiect			
Obiective			
<input type="text" value="Obiective"/>			
Rezultate			
<input type="text" value="Rezultate"/>			
Activități Finanțate			
<input type="text" value="Activități Finanțate"/>			
Împrumuturi			
<input type="text" value="Împrumuturi"/>			

Dacă este cazul, completați cu informații despre finanțările solicitate, pentru care nu a fost încă emisă o decizie privind finanțarea. Se vor avea în vedere cu prioritate proiectele complementare cu investiția propusă.

1.4. Structura grupului

În cazul proiectelor implementate în parteneriat, toate subsecțiunile de la capitolul 1 al cererii de finanțare se vor completa pentru toți membrii parteneriatului.

Descrierea structurii grupului

descriere

2. Atribute proiect

Se completează câmpurile cu datele proiectului și se apasă butonul

✓Salveaza

Cod asociere proiect 100219-649

Codul de asociere în proiect este generat automat de sistem. Acest este relevant doar pentru apelurile de proiecte în care solicitantul eligibil poate fi un parteneriat între diferite entități.

Tip proiect

Proiect FSE

Tip proiect - selectați tipul proiectului din opțiunile disponibile.

Proiect major

☐ Da ☒ Nu

Proiectul figurează în lista de proiecte majore

☐ Da ☒ Nu

Proiect major - bifați "Nu" la ambele întrebări. În acest apel de proiecte nu sunt finanțabile proiectele majore. Codul comun de identificare se aplică proiectelor majore.

A se vedea limitele maxime și minime ale proiectului (valorile eligibile) în ghidul solicitantului.

Proiect fazat

☐ Da ☒ Nu

Proiect fazat - bifați "Nu". Fazarea proiectelor nu este aplicabilă acestui apel.

Proiectul face parte dintr-o rețea transeuropeană

☐ Da ☒ Nu

Proiectul este plan de acțiune comun

☐ Da ☒ Nu

Rețea transeuropeană, plan de acțiune comun - bifați "Nu" la ambele întrebări.

Sprijinul public va constitui ajutor de stat

☒ Da ☐ Nu

Ajutor de stat - bifați "Nu". Finanțarea în cadrul acestui apel nu face obiectul unor scheme de ajutor de stat.

Proiectul este generator de venit

☐ Da ☒ Nu

Proiect generator de venit - bifați "Nu". Normele privind proiectele generatoare de venituri nete și calculul necesarului de finanțare ("funding gap") nu se aplică acestui apel de proiecte.

Proiectul este asociat cu site-ul Natura2000

☐ Da ☐ Nu





Natura 2000 - bifați "Da" sau "Nu", după caz.

Relevant pentru mecanismul ITI Delta Dunării

☒ Da ☐ Nu

ITI Delta Dunării - bifați "Da". În cadrul acestui apel sunt finanțabile numai investițiile localizate pe teritoriul acoperit de instrumentul Investiții Teritoriale Integrate (ITI) Delta Dunării.

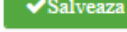



3. Responsabil de proiect





Se completează câmpurile funcției cu datele proiectului și se apasă butonul . Pentru adăugarea de date precum telefon, fax și email se apasă butonul . Pentru editarea sau ștergerea informațiilor amintite se apasă butoanele  pentru editare și  pentru ștergere.

Nume:	Prenume:	Funcția:
<input type="text"/>	<input type="text"/>	<input type="text"/>
Telefon	Fax	Email
Nu exista inregistrari	Nu exista inregistrari	Nu exista inregistrari
		
		

Completați cu datele persoanei responsabile din partea solicitantului cu implementarea prezentului proiect (managerul de proiect).

4. Persoana de contact

Se completează câmpurile funcției cu datele proiectului și se apasă butonul . Pentru adăugarea de date precum telefon, fax și email se apasă butonul . Pentru editarea sau ștergerea informațiilor amintite se apasă butoanele  pentru editare și butonul  pentru ștergere.

Nume:	Prenume:	Funcția:
Badarau	Cristian Sebastian	Expert
Telefon	Fax	Email
0755024734	Nu exista inregistrari	cristian.badarau@yahoo
 		 
		
		

Persoana de contact este persoana desemnată de Solicitant să mențină contactul cu Autoritatea de Management/OI în procesul de evaluare și selecție a Cererii de finanțare.

Persoana de contact poate fi aceeași cu reprezentantul legal sau managerul de proiect.

5. Capacitate solicitant

Se completează câmpurile funcției cu datele proiectului și se apasă butonul

✓ Salveaza

În cazul în care proiectul se implementează în parteneriat se completează atât pentru lider, cât și pentru fiecare membru al parteneriatului, informațiile relevante, după caz, din punct de vedere al capacității administrative-operationale/financiare/tehnice ale partenerilor.

Sursă de cofinanțare

Contribuție privată

Sursa de cofinanțare – selectați varianta aplicabilă acestui apel de proiecte. A se vedea prevederile ghidului solicitantului cu privire la limitele minime și maxime acceptabile în cadrul prezentului apel.

Calitatea entității în proiect

--Selectați--

Calitatea entității în proiect – nu selectați niciuna din opțiunile disponibile (opțiunile disponibile nu sunt aplicabile acestui apel de proiecte).

Se vor completa următoarele secțiuni, cu referire la capacitatea de a asigura resursele necesare (umane și materiale) pentru acoperirea investițiilor planificate, a mentenanței și întreținerii investiției, resursele umane sunt clar definite, solicitantul a mai gestionat proiecte similare finanțate din fonduri publice, după caz:

- Capacitate administrativă/operatională
- Capacitate financiară
- Capacitate tehnică

6. Localizare proiect

Se completează câmpurile funcției cu datele proiectului și se apasă butonul

✓ Salveaza

Pentru adăugarea de date precum județ, localitate și informații proiect se apasă butonul

+Adauga

ștergerea informațiilor amintite se apasă butoanele



pentru editare și butonul



pentru ștergere.

Completați datele de identificare a locului de implementare a proiectului.

Selectați **Județul**, **Localitatea**. Completați câmpul "**Informații proiect**" cu adresa completă a locului de implementare. Regiunea de dezvoltare va fi generată automat.

Pentru proiectele ce prevăd lucrări de construcții, includeți la "**Informații proiect**" numărul cadastral al imobilului ce face obiectul proiectului.





În cazul în care sunt mai multe imobile pe care se realizează investiția se vor menționa toate acestea.

Dacă proiectul se implementează pe o arie mai largă, care străbate mai multe județe sau localități, se vor menționa județele/ localitățile.

Locul de implementare a proiectului trebuie să fie situat în zona de Investiție Teritorială Integrată Delta Dunării (așa cum este prezentată și ilustrată la Fig. 9 cap. 1-„Contextul elaborării Strategiei”, subcapitolul I.1 „Contextul”, din Strategia Integrată de Dezvoltare Durabilă a Deltei Dunării, aprobată prin HG nr. 602/2016), în regiunea de dezvoltare Sud-Est.

Proiectele care nu au locul de implementare în teritoriul ITI mai sus menționat, sunt neeligibile

7. Obiective proiect

Se completează câmpurile funcției cu datele proiectului și se apasă butonul . Pentru adăugarea de date precum descriere obiective specifice ale proiectului se apasă butonul . Pentru editarea sau ștergerea informațiilor amintite se apasă butoanele  pentru editare și butonul  pentru ștergere.

Obiectiv general al proiectului/Scopul proiectului - Se va prezenta și descrie obiectivul general al proiectului.

Obiective specifice ale proiectului - Identificați obiectivele specifice ale proiectului de investiție. Atingerea tuturor obiectivelor specifice ar trebui să asigure atingerea obiectivului general al proiectului. Obiectivele trebuie să fie formulate clar, cuantificabile și în strânsă corelare cu activitățile și rezultatele prevăzute a se realiza.

De regulă, obiectivele specifice sunt atinse ca urmare a realizării unei activități / set de activități (componente) din cadrul proiectului, în timp ce atingerea obiectivului general este o consecință a îndeplinirii obiectivelor specifice.

Obiectiv general al proiectului/Scopul proiectului

Obiective specifice ale proiectului

Nr. crt.	Descriere obiective specifice ale proiectului
Nu exista inregistrari	

Adauga

Salveaza

Adaugă un obiectiv specific al proiectului

Descrierea obiectivelor specifice ale proiectului





Obiectivele specifice ale proiectului

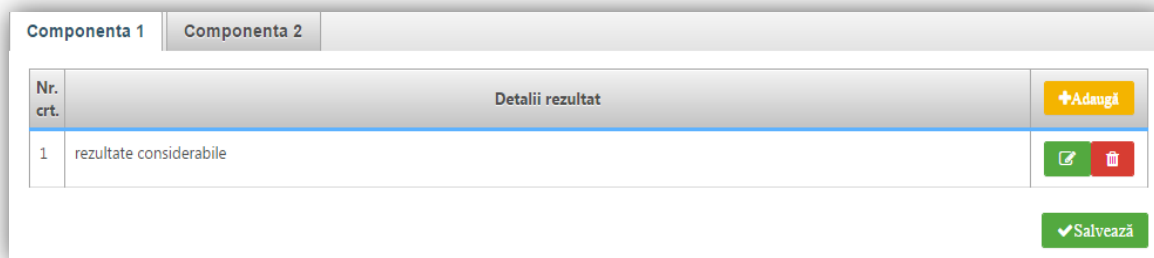
1750 caractere rămase.



Renunță


Confirmă

8. Rezultate așteptate

Se completează câmpurile funcției cu datele proiectului și se apasă butonul . Pentru adăugarea de date se apasă butonul . Pentru editarea sau ștergerea informațiilor amintite se apasă butoanele  pentru editare și butonul  pentru ștergere.



Nr. crt.	Detalii rezultat	
1	rezultate considerabile	 



Definiți rezultatele așteptate ca urmare a realizării investiției, în strânsă corelare cu obiectivele specifice identificate mai sus (obținerea rezultatelor așteptate ar trebui să asigure îndeplinirea obiectivelor specifice).

Se completează cu formularea și descrierea fiecărui rezultat.

Rezultatele care vor fi menționate în mod obligatoriu în cadrul fiecărui proiect, după caz, în funcție de activitățile incluse în proiect:

- lungime pistă simplă (cu un sens) de biciclete construite/modernizate - km, (dacă pista are două sensuri de circulație se va menționa lungimea totală, însumând lungimile pistelor simplu sens)
- suprafață trotuare/trasee pietonale modernizate/realizate - mp,
- stații transport public și alveole construite/modernizate - număr,
- alinamente de arbori situate de-a lungul cailor de transport și investiții suplimentare pentru protecția drumului respectiv față de efectele generate de condiții meteorologice extreme – km,
- categorii de elemente suplimentare destinate siguranței circulației - număr.

9. Context

În cadrul acestei secțiuni se vor prezenta, cu titlu de exemplu, următoarele:

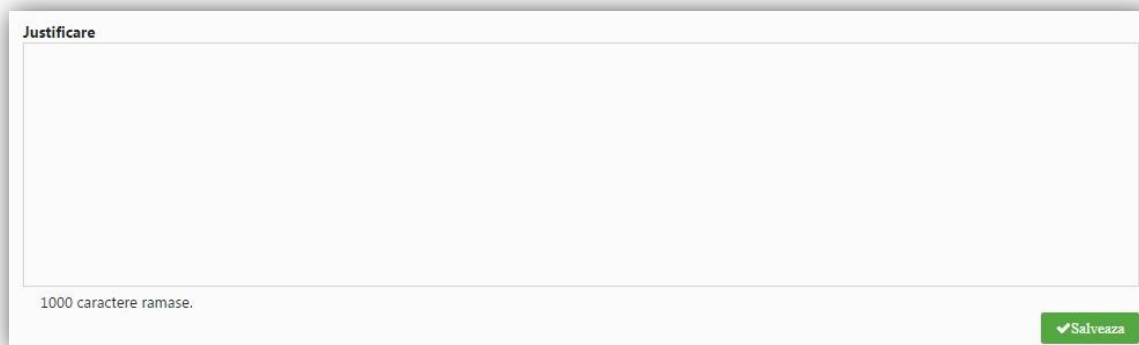
- Contextul promovării proiectului, precum și complementaritatea cu alte proiecte finanțate din fonduri europene sau alte surse
- Date generale privind investiția propusă
- Componentele și activitățile investiției, și modul în care adresează problemele identificate în secțiunea Justificarea proiectului.

- Aspecte detaliate legate de localizarea proiectului.

10. Justificare

Se completează câmpul funcției cu datele proiectului și se apasă butonul

✓ Salveaza



În vederea justificării proiectului, se vor prezenta elemente precum:

- modul în care proiectul relaționează/se încadrează/răspunde unei strategii naționale în domeniu, modul în care proiectul se corelează cu alte proiecte finanțate din fonduri publice/private în regiune/ județ/național, modul în care proiectul se încadrează în strategia națională sau locală de dezvoltare, etc.
- principalele probleme care justifică intervențiile
- probleme legate de guvernanta în domeniu care justifică necesitatea/oportunitatea proiectului.

11. Grup țintă

Se completează câmpul funcției cu datele proiectului și se apasă butonul

✓ Salveaza

Grup Tinta

✓Salveaza

Enumerați categoriile de entități (persoane fizice, persoane juridice) care vor beneficia ca urmare a implementării și funcționării investiției ce face obiectul acestei cereri de finanțare.

Identificați beneficiarii direcți, respectiv indirecti și beneficiile acestora, ca urmare a realizării investiției. Corelați informațiile cu secțiunile relevante din cadrul cererii de finanțare și anexele acesteia.

Atenție! Informațiile cuprinse în această subsecțiune trebuie corelate cu datele fundamentate prin studii de trafic, informații INS, documentația tehnica anexată la etc.

12. Sustenabilitate

Se completează câmpurile funcției cu datele proiectului și se apasă butonul

✓Salveaza

Descriere/Valorificarea rezultatelor:

Completați doar câmpul **Descriere/ Valorificarea rezultatelor**, precizând modul în care proiectul se va auto-susține financiar după încetarea finanțării solicitate prin prezenta cerere de finanțare, capacitatea de a asigura operarea și întreținerea investiției după finalizare (entități responsabile, fonduri, activități, orizont de timp), precum și de menținere.

13. Relevanță

Se completează câmpurile funcției cu datele proiectului și se apasă butonul

✓Salveaza

Referitoare la alte strategii

Relevanță

1739 caractere rămase

Strategii relevante:

☐ Strategia Integrată de Dezvoltare Durabilă a Deltei Dunării (2030) - Pilonul I: Protecția resurselor naturale și a mediului

☒ Strategia Integrată de Dezvoltare Durabilă a Deltei Dunării (2030) - Pilonul II: Dezvoltarea durabilă, în scopul de a sprijini economia locală și oportunitățile locale de îmbunătățire

☐ Strategia Integrată de Dezvoltare Durabilă a Deltei Dunării (2030) - Pilonul III: Sporirea conectivității și accesibilității

☐ Strategia de Dezvoltare Locală în cadrul Mecanismului DLRC

☐ Strategia Integrată de Dezvoltare Urbană (SIDU) – proiect din lista prioritară a SIDU

☐ Strategia Națională de Cercetare, Dezvoltare și Inovare 2014 – 2020

☐ Strategia Națională privind Agenda Digitală pentru România 2020

☐ Planul Național pentru Dezvoltarea Infrastructurii NGN (Next Generation Networks)

☐ Strategia Națională pentru Ocuparea Forței de Muncă 2014-2020

☐ Strategia Națională pentru Persoanele Vârstnice și Promovarea Îmbătrânirii Active 2014-2020

☐ Strategia Guvernamentală pentru Dezvoltarea Sectorului Întreprinderilor Mici și Mijlocii (IMM)

☐ Planul de Implementare a Garanției pentru Tineret 2014-2015





☐ Strategia Națională privind Incluziunea Socială și Reducerea Sărăciei 2014-2020

☐ Strategia Guvernului României de incluziune a cetățenilor români aparținând minorității rome pentru perioada 2015-2020

La "Strategii relevante", bifați strategia/strategiile pe care le considerați relevante în contextul realizării investiției propuse (e.g. Strategia Integrată de Dezvoltare Durabilă a Deltei Dunării), dacă este cazul.

În câmpul "Referitoare la alte strategii", argumentați, pe scurt, relevanța strategiei/strategiilor selectate, dacă e cazul.

14. Riscuri

Se completează câmpurile funcției cu datele proiectului și se apasă butonul . Pentru adăugarea de date se apasă butonul . Pentru editarea sau ștergerea informațiilor amintite se apasă butoanele  pentru editare și butonul  pentru ștergere.

Descriere:

1000 caractere ramase.

Detaliere riscuri:

Nr. crt.	Risc identificat	Masuri de atenuare ale riscului
Nu exista inregistrari		

[+ Adauga](#) [✓ Salveaza](#)

Adauga Risc

Risc identificat

768 caractere rămase.

Măsuri de atenuare a riscului

1750 caractere rămase.

[Renunță](#) [Confirmă](#)

Identificati riscurile ce pot afecta implementarea proiectului in conditiile prevazute (activitati, rezultate, obiective, buget, plan de achizitii etc) si masurile de atenuare a acestora.

15. Principii orizontale

Se completează câmpurile funcției cu datele proiectului și se apasă butonul

✓ Salveaza

Egalitate de șanse

Dezvoltare durabilă

Egalitate de șanse

Consultați recomandările din Ghidul privind integrarea principiilor orizontale în cadrul proiectelor finanțate din Fondurile Europene Structurale și de Investiții 2014-2020. Respectarea minimului legislativ cu privire la aceste aspecte reprezintă îndeplinirea criteriului de eligibilitate, măsurile suplimentare fiind punctate suplimentar în cadrul evaluării tehnice și financiare.

Egalitate de gen

1750 caractere rămase

Egalitatea de gen - Subliniați modul în care principiile privind egalitatea de gen au fost integrate în elaborarea și implementarea proiectului, fie în activitățile, fie în managementul proiectului, menționând orice componentă specifică care arată acest lucru (e.g. adaptarea infrastructurii/ echipamentelor pentru accesul persoanelor cu dizabilități)

Respectarea principiului egalității de gen presupune asigurarea unui nivel egal de vizibilitate, afirmare și participare pentru ambele sexe în toate sferele vieții publice și private. Egalitatea de gen este opusul inegalității de gen, nu a diferențelor de gen, și urmărește promovarea participării depline a femeilor și bărbaților în societate.

Prezentați, după caz, acele măsuri specifice prin care se asigură respectarea prevederilor legale în domeniul egalității de gen.

Prezentați modul în care beneficiarul va asigura egalitatea de șanse și de tratament între angajați, femei și bărbați, în cadrul relațiilor de muncă de orice fel.

Nediscriminare

1750 caractere rămase

Nediscriminare - Specificați în clar dacă proiectul prevede angajarea de persoane din categorii defavorizate. Dacă da, menționați categoria (categoriile) avute în vedere, precum și alte detalii pe care le considerați relevante în acest context.

Pentru a asigura respectarea principiului nediscriminării, proiectul trebuie să ofere o descriere a modului în care activitățile desfășurate se supun reglementărilor care interzic discriminarea.

Prezentați modul în care beneficiarul va asigura condițiile pentru prevenirea oricărei forme de discriminare în implementarea proiectului.

Prin discriminare se înțelege „orice deosebire, excludere, restricție sau preferință, pe bază de rasă, naționalitate, etnie, limbă, religie, categorie socială, convingeri, sex, orientare sexuală, vârstă, handicap, boală cronică necontagioasă, infectare HIV, apartenență la o categorie defavorizată, precum și orice alt criteriu care are ca scop sau efect restrângerea, înlăturarea recunoașterii, folosinței sau exercitării, în condiții de egalitate, a drepturilor omului și a libertăților fundamentale sau a drepturilor recunoscute de lege, în domeniul politic, economic, social și cultural sau în orice alte domenii ale vieții publice” (Ordonanța de Guvern nr. 137/2000 privind prevenirea și sancționarea tuturor formelor de discriminare, Art. 2.1).

Accesibilitate pentru persoane cu dizabilități

1750 caractere rămase

Accesibilitate persoane cu dizabilități - Specificați clar dacă proiectul ofera accesibilitate catre locatii special destinate persoanelor care beneficiază de servicii sociale in centre rezidentiale, centre de zi etc, dacă proiectul prevede crearea de facilități/adaptare infrastructură pentru accesul persoanelor cu dizabilități, proiectul asigură accesibilitatea unor comunități defavorizate/marginalizate (a se vedea precizările din grila de evaluare tehnică și financiară în acest sens). Dacă da, menționați categoria (categoriile) avute în vedere, precum și alte detalii pe care le considerați relevante în acest context, altele decât măsuri de conformare cu obligațiile legale în acest domeniu. Dacă da, detaliați în ce constau aceste măsuri. Corelați informațiile furnizate cu descrierea investiției din secțiunile relevante ale cererii de finanțare și ale planului de afaceri, precum și cu bugetul proiectului (prin identificarea corespunzătoare a costurilor aferente acestor măsuri).

Conceptul de accesibilitate este definit în „Strategia europeană a dizabilității 2010 - 2020 - Reînnoirea angajamentului către o Europă fără bariere” ca “posibilitatea asigurată persoanelor cu dizabilități de a avea acces, în condiții de egalitate cu ceilalți cetățeni, la mediul fizic, transport, tehnologii și sisteme de informații și comunicare, precum și la alte facilități și servicii”.

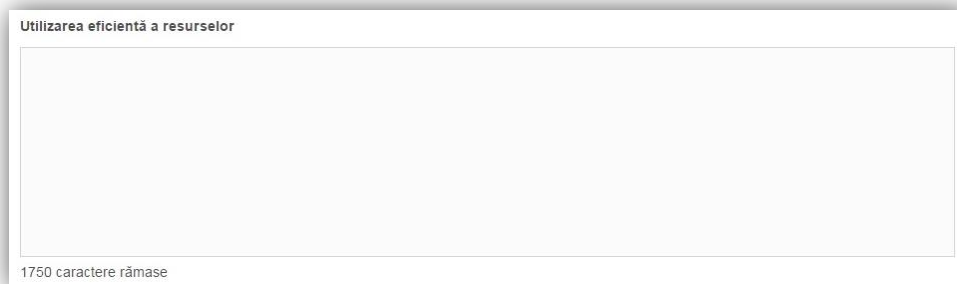
Se completează cu o prezentare a modului în care solicitantul se va asigura că principiul accesibilității va fi respectat. (În cadrul tuturor investițiilor în infrastructură, se va avea în vedere ca toate obstacolele fizice să fie înlăturate / ameliorate, vor fi prevăzute spații speciale de acces în vederea asigurării accesibilității pentru persoanele cu dizabilități, îndeplinind astfel prevederile legislației în vigoare cu privire la accesul în clădirile și structurile de utilitate publică).

Schimbări demografice – Această secțiune se va completa dacă e cazul.



Dezvoltare durabilă

Consultați recomandările din Ghidul privind integrarea principiilor orizontale în cadrul proiectelor finanțate din Fondurile Europene Structurale și de Investiții 2014-2020. Respectarea minimumului legislativ cu privire la aceste aspecte reprezintă îndeplinirea criteriului de eligibilitate, măsurile suplimentare fiind punctate suplimentar în cadrul evaluării tehnice și financiare.



Utilizarea eficientă a resurselor

1750 caractere rămase

Utilizarea eficientă a resurselor - Explicați modul în care proiectul contribuie la maximizarea beneficiilor și reducerea efectelor negative asupra mediului înconjurător, inclusiv măsuri de promovare a eficienței energetice.

Unde este cazul, prezentați modul în care proiectul propus se încadrează în politica solicitantului de protejare și îmbunătățire a mediului înconjurător.

Specificați în clar dacă proiectul prevede măsuri de îmbunătățire a calității mediului înconjurător, altele decât măsurile de conformare cu obligațiile legale în aceste domenii, de exemplu:

- implementarea proiectului se realizează prin acțiuni prietenoase cu mediul înconjurător (fără acțiuni care pot duce la afectarea negativă a calității mediului înconjurător sau creșterea emisiilor de poluanți): utilizarea de materiale ecologice, a unor surse de energie neconvenționale etc

- Prin proiect sunt implementate măsuri complementare față de obligațiile legale ale solicitantului în aceste domenii, pentru protecția drumului față de efectele generate de fenomene meteorologice extreme (viscol, inundații etc)

Detaliați componentele investiționale pe care le considerați relevante pentru punctele de mai sus și justificați relevanța. Corelați informațiile furnizate cu descrierea investiției din secțiunile relevante ale cererii de finanțare și ale planului de afaceri, precum și cu bugetul proiectului (prin identificarea corespunzătoare a costurilor aferente acestor măsuri).

Atenție! Întrucât, în contextul contribuției investiției la promovarea principiilor privind dezvoltarea durabilă, măsurile de îmbunătățire a calității mediului înconjurător și protecție față de schimbările climatice (altele decât măsurile de conformare cu obligațiile legale în acest domeniu), sunt punctate suplimentar în cadrul evaluării tehnice și financiare a proiectului dvs., (a se vedea grila de evaluare tehnico-financiară).

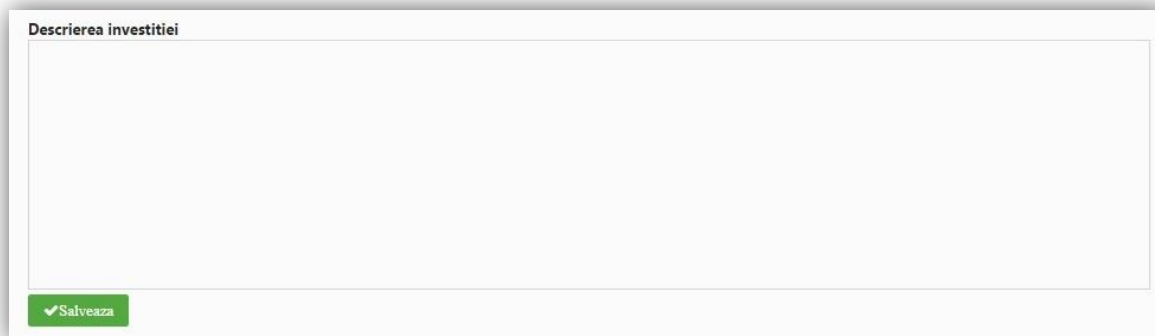
Nu este obligatorie completarea următoarelor secțiuni:

- Poluatorul plătește
- Protecția biodiversității
- Atenuarea și adaptarea la schimbările climatice
- Reziliența la dezastre

16. Descrierea investiției

Se completează câmpul funcției cu datele proiectului și se apasă butonul

✓ Salveaza



Descrierea investitiei

✓ Salveaza

Descrieți investiția, specificând ce se dorește a se realiza prin proiect (ex. modernizarea drumului județean, construcția / modernizarea variantelor ocolitoare cu statut de drum județean).

Corelați informațiile cu celelalte secțiuni ale cererii de finanțare și anexele acesteia.

Nu este necesar să enumerați activitățile proiectului, acestea făcând obiectul secțiunii dedicate activităților.

Pentru aceasta secțiune se atasează în format pdf documentația tehnico-economică în conformitate cu prevederile ghidului specific.

17. Maturitatea proiectului

Se completează câmpurile funcției cu datele proiectului și se apasă butonul

✓ Salveaza

Maturitatea proiectului

Aspecte tehnice (studii de fezabilitate, concepere proiect, etc.)

1750 caractere

Aspecte administrative, oferind detalii cel puțin privind autorizațiile necesare, cum ar fi EIM, aprobarea de dezvoltare, deciziile privind amenajarea teritoriului, achiziția de terenuri (dacă este cazul), achizițiile publice, etc.

1750 caractere

Aspecte financiare (decizii de angajament în ceea ce privește cheltuielile publice naționale, împrumuturi solicitate sau acordate, etc. - a se furniza referințe)

1750 caractere

În cazul în care proiectul a început deja, indicați starea de evoluție a lucrărilor

1750 caractere

Aspecte tehnice (studii de fezabilitate, concepere proiect, etc.)

|

1750 caractere ramase

Aspecte administrative, oferind detalii cel puțin privind autorizațiile necesare, cum ar fi EIM, aprobarea de dezvoltare, deciziile privind amenajarea teritoriului, achiziția de terenuri (dacă este cazul), achizițiile publice, etc.

1750 caractere ramase

Aspecte financiare (decizii de angajament în ceea ce privește cheltuielile publice naționale, împrumuturi solicitate sau acordate, etc. - a se furniza referințe)





1750 caractere ramase

În cazul în care proiectul a început deja, indicați starea de evoluție a lucrărilor

1750 caractere ramase

Detaliați gradul de pregătire a proiectului, făcând referire la stadiul obținerii Autorizației de Construire, a avizelor și acordurilor solicitate prin Certificatul de Urbanism, a pregătirii proiectului tehnic, la lansarea în SEAP a anunțului de participare, la atribuirea contractului de lucrări după 01.01.2014. Informațiile incluse în cadrul prezentei subsecțiuni vor trebui susținute cu documente relevante (a se vedea grila de evaluare tehnico-financiară).

18. Indicatori prestabiliți

Se completează câmpurile funcției cu datele proiectului și se apasă butonul . Pentru adăugarea de date se apasă butonul . Pentru editarea sau ștergerea informațiilor amintite se apasă butoanele  pentru editare și butonul  pentru ștergere.

Indicatori prestabiliți de rezultat								
Denumire indicator	Unitate măsură	Valoare referință	Anul de referință	Total	Femei	Bărbați	Regiuni dezvoltate	Regiuni mai puțin dezvoltate
Indicatori prestabiliți de realizare								
Denumire indicator	Unitate măsură	Anul de referință	Total	Femei	Bărbați	Regiuni dezvoltate	Regiuni mai puțin dezvoltate	

Completați tabelele "Indicatori prestabiliți de rezultat" respectiv "Indicatori prestabiliți de realizare".

Selecțați din nomenclator indicatorii prestabiliți de rezultat:

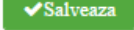



- 1S25 – Populația deservită de o infrastructură secundară modernizată care asigură accesul la coridoarele TEN-T


respectiv de realizare:


- CO13 – Lungimea totală a drumurilor nou construite
- CO14 – Lungimea totală a drumurilor reconstruite sau modernizate

Câmpul **Anul de referință** se va completa cu anul estimat pentru finalizarea implementării proiectului.

19. Plan de achiziții

Se completează câmpurile funcției cu datele proiectului și se apasă butonul . Pentru adăugarea de date se apasă butonul . Pentru editarea sau ștergerea informațiilor amintite se apasă butoanele  pentru editare și butonul  pentru ștergere.

Nr. crt.	Titlu achiziție	Descriere achiziție	CPV	Tip contract	Valoare contract	Moneda	Tip procedură	Data publicare procedură	Data publicare rezultat	Data semnare contract	Data transmitere J.O.U.E	
Nu există înregistrări												



Adaugă achiziție

Titlu achiziție (obligatoriu) *

Descriere achiziție

1000 caractere rămase

CPV

Cauta(minimum 4 caractere)

Tip contract

--Selectați--

Tip procedură

--Selectați--

Valoare contract

Moneda

--Selectați--

Data publicare procedură

An

2016

Lună

Aprilie

Zi

--Selectați--

Data publicare rezultat

An

--Selectați--

Lună

--Selectați--

Zi

--Selectați--

Data semnare contract

An

--Selectați--

Lună

--Selectați--

Zi

--Selectați--

Data transmitere J.O.U.E

An

--Selectați--

Lună

--Selectați--

Zi

--Selectați--

Renunță

Confirmă

Completați detaliile aferente tuturor contractelor de achiziție atribuite și/sau preconizate a fi atribuite pentru implementarea proiectului, indiferent de procedura de atribuire urmată, indiferent dacă este vorba de cheltuieli eligibile/neeligibile.

Pentru achizițiile realizate deja (contracte de achiziție atribuite) până la depunerea cererii de finanțare (e.g. serviciile de consultanță pentru elaborarea cererii de finanțare), completați următoarele:

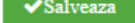



- **Titlu achiziție** (obligatoriu) – titlul contractului de achiziție, succint și sugestiv
- **Descriere achiziție** (opțional) – descriere succintă a obiectului contractului de achiziție
- **CPV** (obligatoriu) – selectați din nomenclator, conform Vocabularului comun privind achizițiile publice (Common Procurement Vocabulary), aprobat prin Regulamentul (CE) nr. 2195/2002 (<http://eur-lex.europa.eu/legal-content/RO/TXT/?uri=celex:32002R2195>)
- **Tip contract** (obligatoriu) – selectați din nomenclator opțiunea aplicabilă (furnizare, servicii, lucrări)
- **Tip procedură** (obligatoriu) – selectați din nomenclator, după caz
- **Valoare contract** (obligatoriu) – introduceți valoarea contractului de achiziție, inclusiv TVA, indiferent dacă cheltuiala aferentă acestei achiziții este inclusă, în bugetul proiectului, în categoria eligibile sau neeligibile.
- **Moneda** (obligatoriu) – selectați din nomenclator

- **Dată publicare procedură** – selectați data completă (an, lună, zi)
- **Dată publicare rezultat** – selectați data completă (an, lună, zi)
- **Dată semnare contract** (obligatoriu) – selectați data completă (an, lună, zi)
- **Dată transmitere J.O.U.E.** (dacă este cazul)

Pentru achiziții previzionate după semnarea contractului de finanțare completați următoarele:

- **Titlu achiziție** (obligatoriu) – titlul contractului de achiziție, succint și sugestiv
- **Descriere achiziție** (opțional) - descriere succintă a obiectului contractului de achiziție
- **CPV** (obligatoriu) – selectați din nomenclator
- **Tip contract** (obligatoriu) – selectați din nomenclator opțiunea aplicabilă (furnizare, servicii, lucrări)
- **Tip procedura** (obligatoriu) – selectați din nomenclator, după caz
- **Valoare contract** (obligatoriu) – introduceți valoarea contractului de achiziție, inclusiv TVA, indiferent dacă cheltuiala aferentă acestei achiziții este inclusă, în bugetul proiectului, în categoria eligibile sau neeligibile.
- **Moneda** (obligatoriu) – selectați din nomenclator
- **Dată publicare procedură** (obligatoriu) – selectați cel puțin anul și luna, estimând demararea implementării proiectului (semnarea contractului de finanțare) la aproximativ 6 luni de la depunerea cererii de finanțare
- **Dată publicare rezultat** (obligatoriu) – selectați cel puțin anul și luna, estimând demararea implementării proiectului (semnarea contractului de finanțare) la aproximativ 6 luni de la depunerea cererii de finanțare
- **Dată semnare contract** (obligatoriu) – selectați cel puțin anul și luna, estimând demararea implementării proiectului (semnarea contractului de finanțare) la aproximativ 6 luni de la depunerea cererii de finanțare
- **Dată transmitere J.O.U.E.** (dacă este cazul)

20. Resurse umane implicate

Se completează câmpurile funcției cu datele proiectului și se apasă butonul  . Pentru adăugarea de date se apasă butonul  . Pentru editarea sau ștergerea informațiilor amintite se apasă butoanele  pentru editare și butonul  pentru ștergere.

Nr. crt.	Rol	Nume persoană	Codul ocupației	Atribuții	Fișă post	C.V.	+Adaugă
Nu există înregistrări							

Adaugă expert

Rol

Codul ocupației

Caută...

Tip:
☒ Fișă Postului ☐ Curriculum Vitae

Renunță

Salvează

Fișă post

Cerințe din fișă postului

Educația solicitată

Nr. crt.	Descriere	Durata solicitată (ani)	+Adaugă
Nu există înregistrări			

Experiența solicitată

Nr. crt.	Descriere	Durata solicitată (ani)	+Adaugă
Nu există înregistrări			

Competențe solicitate

Nr. crt.	Descriere	+Adaugă
Nu există înregistrări		

Limbi străine solicitate

Limba	Înțelegere		Vorbire		Scriere	+Adaugă
	Audiție	Scriere	Conversație	Pronunție		
Nu există înregistrări						

Nr. crt.	Rol	Nume persoană	Codul ocupației	Atribuții	Fișă post	C.V.	+Adaugă
Nu există înregistrări							

Adaugă expert

Rol

Codul ocupației

Caută...

Tip:

☐ Fișă Postului☒ Curriculum Vitae

Nume

Prenume

Data nașterii

Țara

România

Renunță

Salvează

C.V.

Competențe

Nume	Prenume	Data nașterii	Țara
Popescu	Ion	08/04/1997	România

Telefon	+Adaugă	Fax	+Adaugă	E-mail	+Adaugă
Nu există înregistrări		Nu există înregistrări		Nu există înregistrări	

Educație

Data începerii	Data finalizării	Instituție	Adresa	Calificare	+Adaugă
Nu există înregistrări					

Experiență

Data începerii	Data finalizării	Instituția	Adresa	Poziție	Detalii	+Adaugă
Nu există înregistrări						

Competențe

Nr. crt.	Denumire	Detalii	+Adaugă
Nu există înregistrări			

Limbi străine cunoscute

Limba	Înțelegere		Vorbire		Scriere	+Adaugă
	Audiție	Scriere	Conversație	Pronunție		
Nu există înregistrări						

Dacă managementul proiectului va fi realizat cu resurse umane proprii selectați **Tipul formularului** și completați cu datele aferente **Fişei de post** și/sau **CV**-ului dacă persoana respectivă este deja angajată în cadrul societății.

Adăugați fiecare expert implicat în implementarea proiectului (echipa de implementare a proiectului)

- **Rol** (e.g. expert achiziții, jurist)
- **Codul ocupației** (selectați din nomenclator, conform COR)
- **Tip formular** – completați detalii suplimentare cu privire la expertul înregistrat. Furnizarea acestor detalii poate fi făcută la nivel de:
 - Fișa postului (pentru experți ce urmează a fi cooptați în echipa de implementare a proiectului) – introduceți cerințele privind educația, experiența, competențele, cunoștințele de limbă străină solicitate.
 - Curriculum Vitae (pentru experți cooptați deja în echipa de implementare a proiectului) – introduceți date de identificare a expertului și informații din CV-ul acestuia.

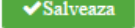



Corelați informațiile din cererea de finanțare și anexele acesteia dacă este cazul.

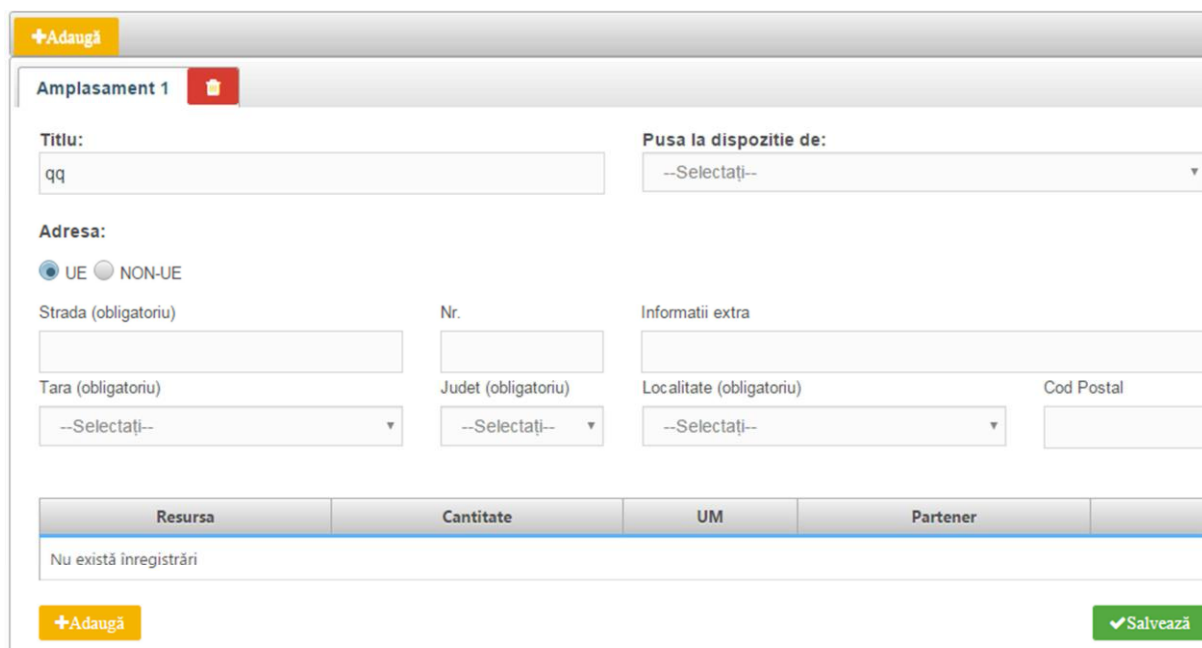
Cheltuielile cu salariile membrilor echipei de proiect nu sunt eligibile.

Cheltuielile cu achiziționarea serviciilor de consultanță pentru managementul proiectului sunt eligibile. Consultați detaliile privind condițiile de eligibilitate a cheltuielilor din Ghidul specific, secțiunea 3.3. "Eligibilitatea cheltuielilor".

Secțiunea "Resurse umane implicate" poate fi completată inclusiv prin încărcarea CV-urilor, respectiv a fișelor de post, în format PDF.

21. Resurse materiale implicate

- Se completează câmpurile funcției cu datele proiectului și se apasă butonul 
- Pentru adăugarea de date se apasă butonul  Pentru editarea sau ștergerea
- informațiilor amintite se apasă butoanele  pentru editare și butonul  pentru ștergere.



Amplasament 1

Titlu: Pusa la dispozitie de:

Adresa:

☒ UE ☐ NON-UE

Strada (obligatoriu) Nr. Informatii extra

Tara (obligatoriu) Judet (obligatoriu) Localitate (obligatoriu) Cod Postal

Resursa	Cantitate	UM	Partener
Nu există înregistrări			

+Adaugă **Salvează**

Se va completa în mod similar pentru fiecare localizare a proiectului.

Adresa - Se va completa cu date referitoare la proveniența resursei, fie cu adresa exactă unde este localizată

Informații extra - Se va completa cu informații suplimentare relevante referitoare la resursa materială

Se vor preciza resursele materiale aferente activităților prevăzute prin proiect:

- informațiile privind terenul unde urmează a se realiza investiția.

Pentru proiectele ce prevăd lucrări de infrastructură se va menționa inclusiv nr. cadastral și suprafața terenului pe care se realizează investiția.

În cazul în care proiectul vizează mai multe suprafețe de teren, se va preciza nr.cadastral pentru fiecare dintre acestea (ex. arii naturale protejate, situri contaminate, prevenirea inundațiilor etc.).

Se va menționa numărul, data și tipul documentului prin care se constituie dreptul de a realiza implementarea proiectului, în conformitate cu prevederile ghidului general/specifice.

Țara/localitatea/cod poștal/ pus la dispoziție de – Se selectează din nomenclator





Resursa- Se va preciza tipul de resursă materiale aferente activităților prevăzute prin proiect


Cantitate - Se va completa cu cantitatea resursei pusă la dispoziție prin proiect

UM - Se va completa cu unitatea de măsură

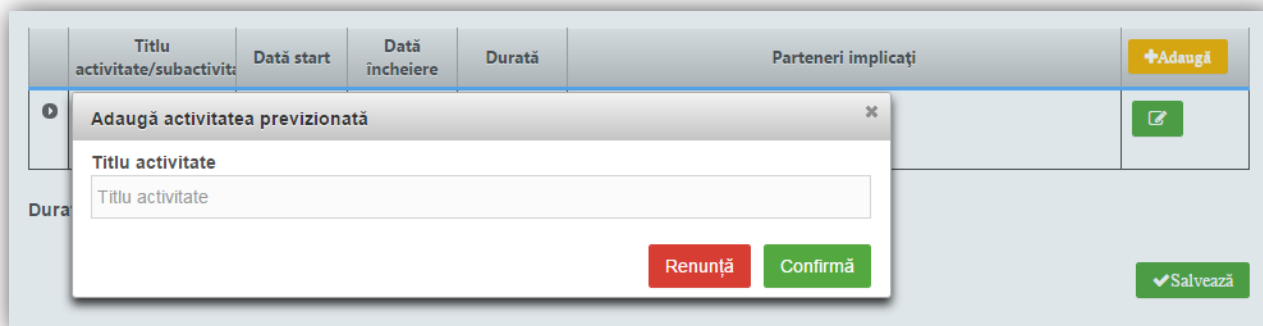
Partener - Se va completa cu numele entității ce va asigura resursa.

22. Activități previzionate

Se completează câmpurile funcției cu datele proiectului și se apasă butonul . Pentru adăugarea de date se apasă butonul . Pentru editarea sau ștergerea informațiilor amintite se apasă butoanele  pentru editare și butonul  pentru ștergere.

Pentru adăugarea de subactivități se apasă butonul  și se completează datele solicitate. Aceste activități și subactivități se vor prelua în funcția "**Buget - Activități și cheltuieli**" unde se vor completa cheltuielile aferente.

În cazul în care există activități fără subactivități în cadrul proiectului, pentru a putea introduce datele complete, se va crea o subactivitate.



Adaugă subactivitatea

Titlu subactivitate

Anul începerii Luna începerii Ziua începerii

--Selectați-- --Selectați-- --Selectați--

Anul finalizării Luna finalizării Ziua finalizării

--Selectați-- --Selectați-- --Selectați--

Rezultate previzionate Partenerii implicați ai subactivității Amplasamentele din cadrul subactivității

Nu există înregistrări Nu există înregistrări Nu există înregistrări

Detalierea subactivității

Completați detalii cu privire la activitățile și subactivitățile proiectului, atât cele care au avut loc până la momentul depunerii Cererii de finanțare, cât și cele previzionate a se realiza după momentul depunerii Cererii de finanțare.

Introduceți activitățile, la nivel de titlu. Activitățile introduse sunt grupate, în mod automat, în cadrul „Componentei 1”. Proiectul va conține doar această componentă. Împărțirea pe componente distincte a activităților unui proiect este aplicabilă doar proiectelor de tip integrat; acestea nu fac obiectul acestui apel. La nivel de activitate, nu pot fi introduse detalii suplimentare, în afara titlului activității.

La fiecare activitate în parte, definiți subactivitățile componente. Detaliile privind calendarul de realizare, responsabili etc, pot fi definite doar la nivel de subactivitate. În cazul în care nu ați intenționat structurarea unei activități în subactivități, este obligatorie crearea a cel puțin unei subactivități, pentru a putea introduce detalii suplimentare și pentru a putea asocia o cheltuială bugetară respectivei activități/subactivități. Completați următoarele:

- **Titlul** (concis, sugestiv)
- **Data începerii/ finalizării**
 - Pentru subactivități realizate deja înainte de semnarea contractului de finanțare – se vor introduce cel puțin anul și luna
 - Pentru subactivități previzionate a se realiza după semnarea contractului de finanțare – selectați cel puțin anul și luna, estimând demararea implementării proiectului (semnarea contractului de finanțare) la aproximativ 6 luni de la depunerea cererii de finanțare (similar completării planului de achiziții)

- **Rezultate previzionate** – selectați rezultatul (anterior definit) la a cărei realizare contribuie implementarea respectivei subactivități
- **Partenerii implicați ai subactivității** – se va selecta denumirea solicitantului
- **Amplasamentele din cadrul subactivității** – nu se aplică (definirea amplasamentelor, în secțiunea Resurse materiale implicate nu este obligatorie)

Acolo unde este cazul, includeți (sub)activități referitoare la:

- Elaborarea cererii de finanțare
- Elaborarea documentațiilor de atribuire a contractelor de achiziție și derularea procedurilor de atribuire aferente
- Execuția și monitorizarea fiecăruia din contractele de achiziție lucrări, bunuri, servicii
- Raportarea progresului în implementarea proiectului, conform prevederilor contractului de finanțare
- Implementarea măsurilor de informare și publicitate obligatorii, conform prevederilor contractului de finanțare
- Auditul financiar al proiectului

Durata de implementare a proiectului va fi calculată în mod automat.


23. Buget – Activități și cheltuieli

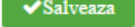


Introducerea datelor în această funcție depinde de definirea activităților și subactivităților din funcția "**Activități previzionate**". Aceste activități și subactivități se vor prelua în funcția "**Buget - Activități și cheltuieli**" unde se vor completa cheltuielile aferente.

Pentru adăugarea cheltuielilor se apasă butonul  și se completează datele solicitate.

Dacă proiectul beneficiază de ajutor de stat se va apăsa butonul "Da", moment în care se vor afișa alte câmpuri care vor trebui completate.

Dacă se dorește atașarea de documente la nivel de detaliere a cheltuielilor (ex. facturi...) ele vor trebui să fie atașate premergător în pagina principală a funcției "**Buget – Activități și cheltuieli**". Pentru a atașa un

document se apasă butonul , se completează datele din fereastra ce se va deschide și apoi se salvează.

Se completează câmpurile funcției cu datele proiectului și se apasă butonul . Pentru editarea sau ștergerea informațiilor amintite se apasă butoanele pentru editare  și butonul pentru ștergere .

Observație:

Câmpul **TVA** este un câmp editabil. În cazul cheltuielilor nepurtătoare de TVA, TVA-ul este 0.

Pentru a șterge o activitate se aplică principiul ștergerii informațiilor de la sfârșit la început (respectiv se vor șterge subactivitățile, iar apoi activitatea principală).

Activități/Cheltuieli	Descrierea cheltuielii	Achiziție	U.M.	Cantitate	Preț (fără TVA) [LEI]
▼ Activitatea nr. 1					
Subactivitatea nr. 1.1					

Introducerea cheltuielilor se realizează la nivel de subactivitate. Nu este posibilă introducerea, în bugetul proiectului, a unei cheltuieli care nu poate fi asociată unei anumite subactivități. Nu este posibilă introducerea, în bugetul proiectului, a unei cheltuieli care să fie asociată unei activități.

Toate valorile se introduc în lei.

Adaugă cheltuială

Componentă

Membru

Activitate

Subactivitate

Componentă 1

Lider

Activitatea nr. 1

Subactivitatea nr. 1.1

Procent

☒ Regiuni mai puțin dezvoltate
 ☐ Regiuni mai mult dezvoltate

Descrierea cheltuielii

Categorie

Subcategorie

Tip

Achiziție (opțional)

U.M. (opțional)

Cantitate

Preț unitar fără TVA [LEI]

Procent TVA

Valoare totală fără TVA [LEI]

Valoare TVA [LEI]

Cheltuieli eligibile fără TVA [LEI]

TVA eligibil

TVA eligibil corespondent [LEI]

Total cheltuieli eligibile [LEI]

Justificare

Cheltuieli neeligibile fără TVA [LEI]

TVA neeligibil [LEI]

Nerambursabil [LEI]

Public [LEI]

Sursă contribuție proprie

Contribuția proprie eligibilă [LEI]

Contribuție privată

0.00

Ajutor de stat

Schema de ajutor de stat

Categorie de ajutor de stat

Subcategorie de ajutor de stat

☒ Da
 ☐ Nu

--Selectați--

--Selectați--

--Selectați--

La adăugarea unei cheltuieli, completați următoarele:

- Se bifează opțiunea **”Regiuni mai puțin dezvoltate”**
- **Descrierea cheltuielii** – introduceți o descriere succintă, sugestivă a cheltuielii
- **Categorie/Subcategorie** (obligatorii) – selectați din nomenclatoarele aferente. Lista cheltuielilor eligibile în cadrul acestui apel de proiecte, pe categorii și subcategorii, este prezentată mai jos. Cheltuielile eligibile, inclusiv condițiile aplicabile, sunt detaliate în secțiunea 3.3. ”Eligibilitatea cheltuielilor” din ghidul specific.
- **Tip** – directă/indirectă
- **Achiziție** (opțional) – selectați procedura de achiziție aferentă cheltuielii, din cele definite în Planul de achiziții
- **U.M.** (unitatea de măsură, opțional)
- **Cantitate** (obligatoriu)
- **Preț unitar fără TVA** (lei) (obligatoriu)
- **Procent TVA** aplicabil
- Câmpurile **Valoare totală fără TVA [LEI]**, **Valoare TVA [LEI]** se calculează în mod automat
- **Cheltuieli eligibile fără TVA [LEI]** – este preluată automat valoarea totală a cheltuielii. Această valoare se poate modifica (i.e. reduce), în mod corespunzător, dacă cheltuiala nu este în întregime eligibilă.
- **TVA eligibil** – se va bifa, după caz, DA sau NU
- **TVA eligibil corespondent [LEI]** – se calculează în mod automat
- **Total cheltuieli eligibile [LEI]** – se calculează în mod automat
- **Cheltuieli neeligibile fără TVA [LEI]** – se calculează în mod automat
- **TVA neeligibil [LEI]** – se calculează în mod automat
- **Nerambursabil [LEI]** – se introduce valoarea finanțării nerambursabile aferente respectivei cheltuieli. Valoarea nerambursabilă trebuie să fie **în limita a 98%** din valoarea eligibilă a cheltuielii. Vezi secțiunea 1.7 ”Rata de cofinanțare acordată în cadrul prezentului apel de proiecte” din Ghidul specific.
- **Justificare** – scurtă descriere a necesității efectuării cheltuielii
- **Public [LEI]** – se calculează în mod automat
- **Contribuția proprie eligibilă [LEI]** – se calculează în mod automat
- **Sursă contribuție proprie** – se completează automat (Contribuție privată)
- **Ajutor de stat** – bifați opțiunea ”Nu”

Tabelul centralizator al cheltuielilor - verificați ca intensitatea intervenției să nu depășească limitele procentuale admise, pentru fiecare categorie de cheltuială în parte.

Categorii și subcategorii de cheltuieli eligibile în acest apel de proiecte

Categorie	Subcategorie
7 - cheltuieli cu auditul achiziționat de beneficiar pentru proiect	15 - cheltuieli cu auditul achiziționat de beneficiar pentru proiect
8 - cheltuieli de informare, comunicare și publicitate	17 - cheltuieli de informare și publicitate pentru proiect, care rezultă din obligațiile beneficiarului
12 - cheltuieli pentru obținerea și amenajarea terenului	38 - cheltuieli pentru amenajarea terenului
	34 - cheltuieli achiziție teren

	39 - cheltuieli cu amenajări pentru protecția mediului și aducerea la starea inițială
14 - cheltuieli pentru proiectare și asistență tehnică	42 - studii de teren
	43 - cheltuieli pentru obținere avize, acorduri, autorizații
	44 - proiectare și inginerie
	45 - cheltuieli pentru consultanță
	47- cheltuieli pentru organizarea procedurilor de achiziție
	48 - cheltuieli pentru consultanță în elaborare studii de piață/evaluare
	49- cheltuieli pentru consultanță în domeniul managementului execuției
	50-cheltuieli cu asistența tehnică din partea proiectantului pe perioada de execuție
15 - cheltuieli pentru investiția de bază	51-cheltuieli cu plata dirigenției de șantier
	53 - cheltuieli pentru construcții și instalații
16 - cheltuieli cu organizarea de șantier	54 - cheltuieli cu dotările (utilaje,echipamente cu și fără montaj, dotări)
	57 - cheltuieli pentru lucrări de construcții și instalații aferente organizării de șantier
	58 - cheltuieli conexe organizării de șantier
17- cheltuieli pentru comisioane, cote, taxe	59- cheltuieli pentru comisioane, cote, taxe
18 - cheltuieli diverse și neprevăzute	60 - cheltuieli diverse și neprevăzute

24. Buget – Plan anual de cheltuieli

Se completează câmpurile funcției cu datele proiectului și se apasă butonul

✓Salveaza




Componentă 1

2014	2015	2016	2017	2018
0.00	0.00	0.00	0.00	0.00
2019	2020	2021	2022	2023
0.00	0.00	0.00	0.00	0.00


✓Salvează


Introduceți valoarea totală a cheltuielilor proiectului, estimând repartizarea pe ani de implementare.

25. Buget – Amplasament



Pentru adăugarea de date se apasă butonul . Pentru editarea sau ștergerea informațiilor amintite se apasă butoanele  pentru editare și butonul  pentru ștergere. Completați cu regiunea și județul în care se va implementa proiectul.


În cadrul coloanei Buget eligibil va fi menționată valoarea totală eligibilă a proiectului


Cod regiune	Regiune	Cod județ	Județ	Buget eligibil	% din totalul bugetului eligibil	Ajutor de stat	% din totalul ajutorului de stat	
Nu există înregistrări								



26. Buget – Câmp de intervenție

Pentru adăugarea de date se apasă butonul . Pentru editarea sau ștergerea informațiilor amintite se apasă butoanele  pentru editare și butonul  pentru ștergere.

Cod	Categorie câmp de intervenție	Buget	% din totalul bugetului	
Nu există înregistrări				






Se vor avea în vedere:

Selectați din nomenclator opțiunile:

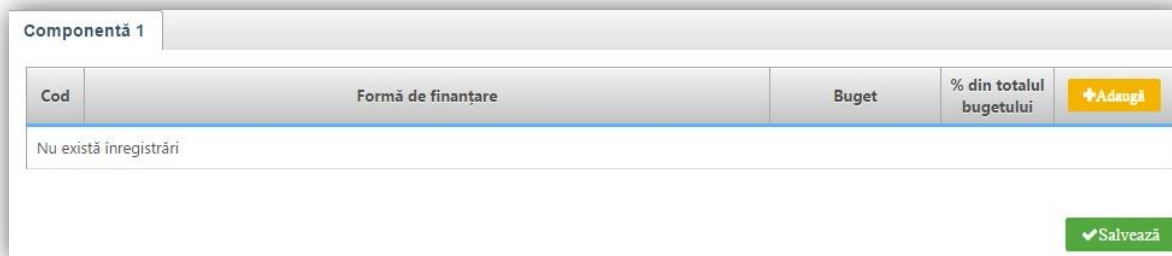
- 034 – Alte drumuri reconstruite sau îmbunătățite (autostrăzi, drumuri naționale, regionale sau locale)

- 030- Drumuri secundare legate la rețeaua și nodurile TEN-T nou construite, și introduceți valoarea eligibilă a proiectului.




27. Buget – Formă de finanțare

Pentru adăugarea de date se apasă butonul . Pentru editarea sau ștergerea informațiilor amintite se apasă butoanele  pentru editare și butonul  pentru ștergere.

Selectați din nomenclator opțiunea 01 -**Grant nerambursabil** și introduceți valoarea eligibilă a proiectului.



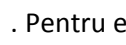


28. Buget – Activitate economică

Pentru adăugarea de date se apasă butonul . Pentru editarea sau ștergerea informațiilor amintite se apasă butoanele  pentru editare și butonul  pentru ștergere.

Se selectează din nomenclator opțiunea 12 **Transport și depozitare**

Buget - Activitate economică			
Componenta			
Cod	Activitate economică	Buget eligibil	% din totalul bugetului eligibil

29. Buget – Obiectiv tematic

Pentru adăugarea de date se apasă butonul . Pentru editarea sau ștergerea informațiilor amintite se apasă butoanele  pentru editare și butonul  pentru ștergere.

Tip obiectiv tematic ce se selectează din nomenclator	Buget eligibil
OT 7 – Promovarea sistemelor de transport durabile și eliminarea blocajelor din cadrul infrastructurilor rețelelor majore	Se va menționa valoarea totală eligibilă a proiectului

Buget - Obiectiv tematic			
Componenta			
Cod	Tip obiectiv tematic	Buget eligibil	% din totalul bugetului eligibil
Buget eligibil total			

30. Buget – Mecanisme de aplicare teritorială




Componentă 1

Cod	Tip mecanism de aplicare teritorială	Buget eligibil	% din totalul bugetului eligibil	+Adaugă
Nu există înregistrări				

Salvează

Selectați din nomenclator opțiunea „03 – ITI” și introduceți valoarea eligibilă a proiectului.

31. Buget – Natura investiției

Pentru adăugarea de date se apasă butonul . Pentru editarea sau ștergerea informațiilor amintite se apasă butoanele  pentru editare și butonul  pentru ștergere.

Componentă 1

Natura investiției	Buget eligibil	% din totalul bugetului eligibil	+Adaugă
Nu există înregistrări			

Salvează

Selectați:

”1 – Construcție nouă” pentru proiectele care conțin lucrări de realizare a unei construcții noi

”2 – Extindere” pentru proiectele care conțin lucrări de extindere a unei construcții existente

”3 – Transformare/ Modernizare” pentru proiectele care conțin lucrări de modernizare a unei construcții existente și/sau achiziții de active corporale și/sau necorporale.

32. Vizualizare proiect

Aplicația va genera Cererea de finanțare cu toate datele introduse și salvate în secțiunile anterioare.

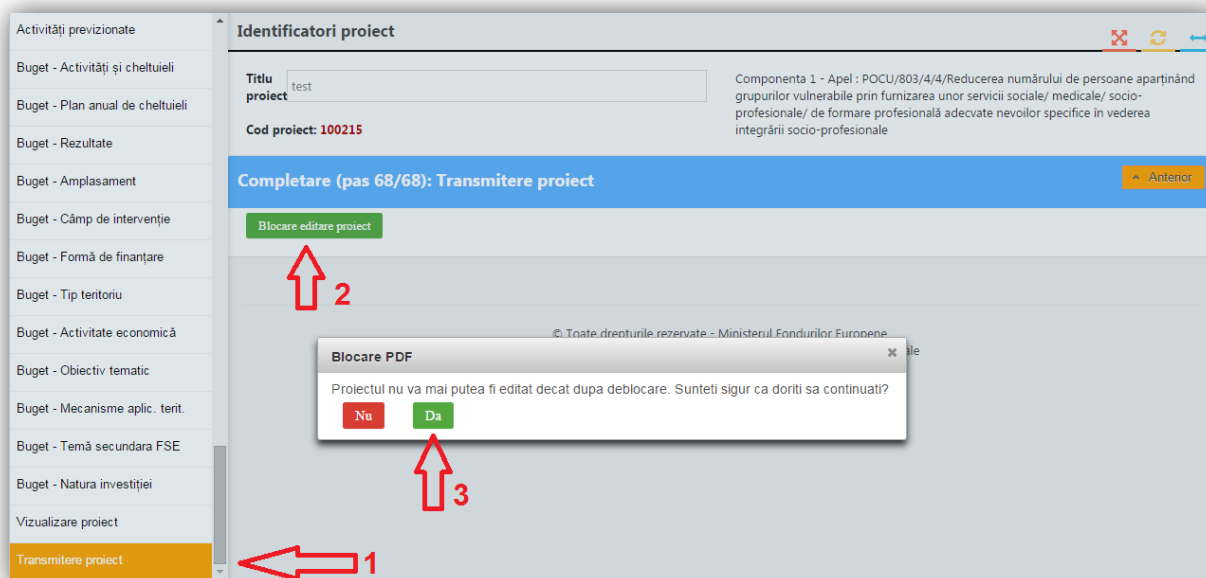
33. Certificarea cererii de finanțare

Declarația de certificare a cererii de finanțare este generată automat de sistem înainte de transmiterea cererii de finanțare.

34. Transmitere proiect

Această secțiune presupune parcurgerea următorilor pași:

- pas 1 - selectați funcția ”Transmitere proiect”;
- pas 2 - apăsați butonul ”Blocare editare proiect”;
- pas 3 - confirmați continuarea procesului;
- pas 4 - generați cererea de finanțare în format PDF;
- pas 5 - încărcați documentul generat, după ce a fost semnat digital;



Identificatori proiect

Proiectul a fost blocat cu succes

Titlu test
proiect:
Cod proiect: 100215

Componenta 1 - Apel : POCU/803/4/4/Reducerea numărului de persoane aparținând grupurilor vulnerabile prin furnizarea unor servicii sociale/ medicale/ socio-profesionale/ de formare profesională adecvate nevoilor specifice în vederea integrării socio-profesionale

Completare (pas 2/2): Transmitere proiect Anterior

Deblocare proiect

Generare PDF

Transmitere PDF

4

5